

M. A. PARIKH FINE ARTS AND ARTS COLLEGE, PALANPUR

OPEN ADMISSION – 2023-24

Website : <https://mapfineartscollege.ac.in>

Help Line No : 02742-253785

-: પ્રવેશ ફોર્મ ભરવા માટેની રીત :-

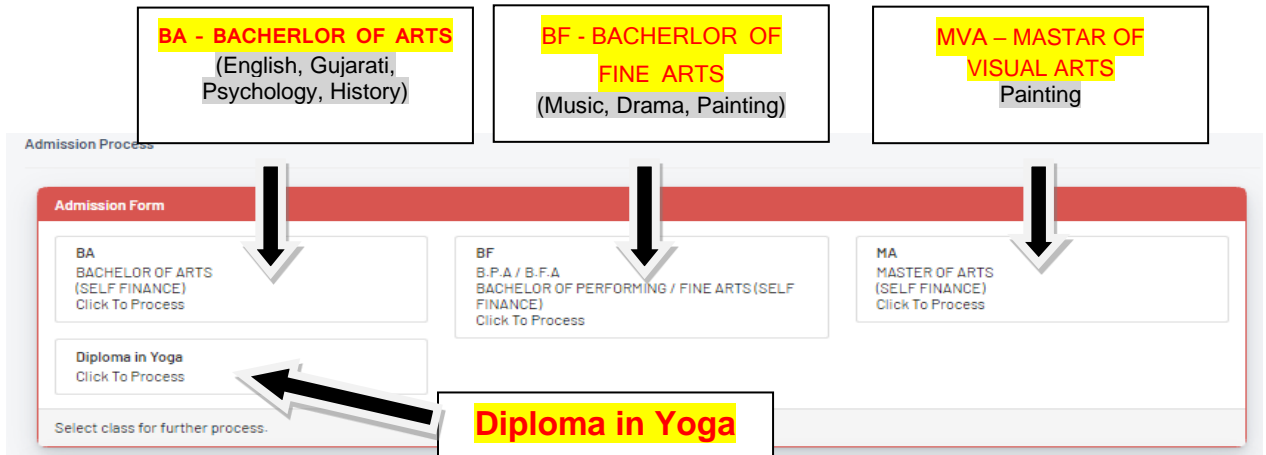
આથી એમ.એ.પરીખ ફાઈન આર્ટ્સ એન્ડ આર્ટ્સ કોલેજ પાલનપુરમાં વર્ષ : 2023-24 માં પ્રવેશ માટેની પ્રક્રિયા નીચે પ્રમાણે રહેશે.

સ્ટેપ -1 કોલેજ વેબસાઈટ <https://mapfineartscollege.ac.in> પેજ ઓપન કરવાનું રહેશે. જેમાં

Admission ઉપર ક્લિક કરી **Admission** ની લિંક ઓપન કરવાની રહેશે.

સ્ટેપ -2 **ADMISSION PROCESS** નામનું પેજ ઓપન થશે. જેમાં ચાર વિકલ્પ હશે, જેમાં જે ડિગ્રીમાં

Admission લેવાનું હોય તે **select** કરવાનું રહેશે.



સ્ટેપ - 3 સેમેસ્ટર 1 માં **Click to Proceed** ઉપર click કરો.

BF-SEM1

One step Process

Enter required details

Click to Proceed

Print Existing Admission

Pay Fee

Edit Existing Admission

Edit Photo & Signature

Term Fee Status Check

BF 1 Admission Step 1

Surname:*

First Name:*

Father's Name:*

Mobile No:*

Email:*

Birth Date:*

DD-MM-YYYY

Register Login

- સેમ 1 માં પ્રવેશ માટે **Click to Proceed** ઉપર ક્લિક કરવાનું રહેશે. એની અંદર વિદ્યાર્થીની પૂરી માહિતી ભરી રજીસ્ટ્રેશન કરવાનું રહેશે.

સ્ટેપ - 4 રજીસ્ટ્રેશન કર્યા પછી નીચે પ્રમાણેનું **Checkout** નું બોક્ષ ખુલશે.

- **Checkout** કર્યા પછી બેંક પેજ ખુલશે જેમાં **Pay with Select** કરી **Credit / Debit Card / Netbanking** દ્વારા ૧૦૦ રૂપિયા ફી ભરવાની રહેશે.

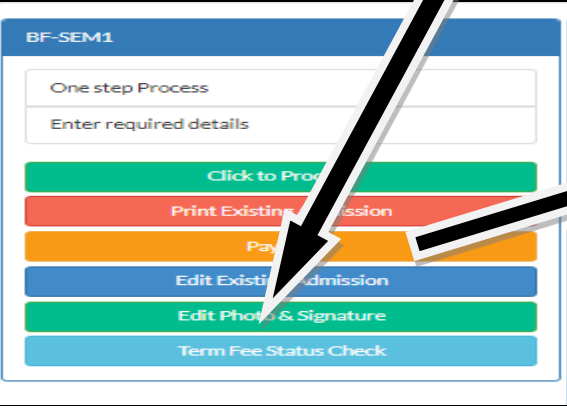


સ્ટેપ - 5 ફી ભરાઈ ગયા પછી જો બહાર નીકળી જવાય તો ફરી **Click to Proceed** ઉપર click કરી **Login** નામના બટન ઉપર click કરવું.

- Login ઉપર click કર્યા પછી જે ફોર્મ ખુલે તેમાં નીચે Edit નામનું બટન હશે તેના ઉપર click કરી પૂરું ફોર્મ ભરવાનું રહેશે. જે ભરાઈ ગયા પછી Submit કરવું.

સ્ટેપ - 6 Home Page ઉપર આવી **Print Existing Admission** ઉપર click કરી ભરેલા ફોર્મની પ્રિન્ટ કાઢી અસલ ડોક્યુમેન્ટ અને ઝેરોક્ષ કોપી સાથે કોલેજ કાર્યાલયમાં Submit કરાવી ફી ભરવા માટે **Approvel** કરાવવાનું રહેશે.

- મોબાઇલ નંબર લખી submit કરવું.

સ્ટેપ - 7 Home Page ઉપર આવી **Pay Fee** ઉપર click કરી પ્રવેશ ફી ભરવાની રહેશે. ફી ભરાઈ ગયા પછી દિન -3 માં કોલેજમાં ફી ભર્યાની પાવતી ફરજિયાત જમા કરાવ્યા પછી જ **Admission Conform** થયેલું ગણાશે.

	 <p>મોબાઈલ નંબર અને જન્મ તારીખ નાખી submit કરવું</p>
 <p>Pay Term Fee ઉપર click કરી સ્ટેપ-4 પ્રમાણે ફી ભરી લેવી.</p>	<p>-: નોંધ :-</p> <p>જો ફી ભરાઈ ગયા પછી ફી ની પાવતી કોઈ કારણ સર જનરેટ ના થાય તો Print Existing Admission ઉપર ક્લિક કરી ફી પાવતી ની પ્રિન્ટ નીકાળી લેવી.</p>

Thanks